




Инструкция по оплате интернета через терминалы

1. В поисковой строке наберите **BelNET** или зайдите в раздел **Интернет и ТВ** и найдите иконку с логотипом компании.



2. Введите номер договора и нажмите – «Продолжить».

Введите номер договора


The screenshot shows the contract number entry screen. At the top left is the BelNET logo. Below it is a 4x3 grid of blue buttons with numbers 1-9 and letters 'C' and '0'. A red arrow points to the top of the grid. To the right of the grid is a grey button with an 'X' icon. On the left side, there is text: 'Комиссия: От 0 до 499999.99 - 5%'. At the bottom left is a white button with the text 'Отменить'.


3. Дождитесь окончания проверки данных.

Внимание! Если вы сомневаетесь или не помните свой номер договора – уточните его заранее! Уточнить свой номер договора можно по телефону +7-978-833-14-64 (с 9-00 до 21-00 в будние дни и с 12-00 до 18-00 в выходные и праздничные дни)

Оплата на неверный номер договора является виной абонента. Провайдер не несет ответственности за ошибочно отправленные платежи.

Внесите деньги в купюроприемник

26

 Ваш логин: lesl
Ваш баланс: 48
ФИО:

Внесено
0 Р

Комиссия:
От 0 до 499999.99 - 5%

Важно! Необходимо внести от 52.5 до 13500Р. Для услуги можно указать сумму для зачисления.
Кроме купюр: 5000, 2000, 1000 и монет: 2

До окончания операции осталось
4:57

Отменить

Исправить номер


Хочу указать сумму для зачисления

4. Если всё верно, появится экран с информацией о статусе платежа.


Помните, что вы можете производить оплату с любой банковской карты на сайте





payberry.ru



и в приложении Payberry.







При возникновении сложностей с платежом обращайтесь в контакт-центр по телефонам:

+7 (978) 000-12-01

+7 (978) 098-40-77

+7 (861) 203-46-23

УСПЕШНЫХ ПЛАТЕЖЕЙ!